

ウォータージェットカッター



JS-135E



JS-330E II



JP-310 II

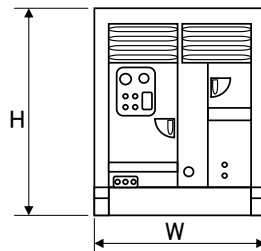
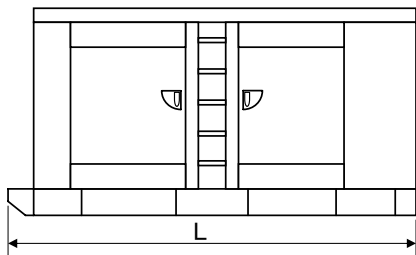


TRS-150

ウォータージェットカッター

◆ウォータージェットカッター主要仕様

●ウォータージェットカッター



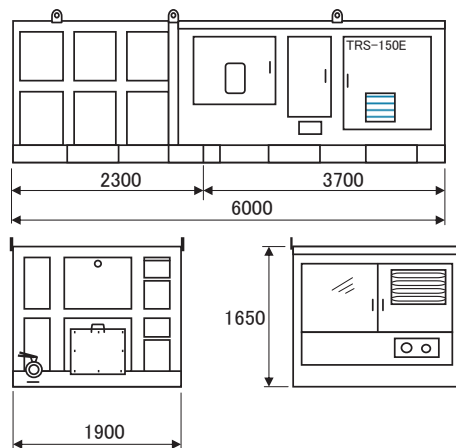
【エンジン式ウォータージェットカッター】

型式		JS-135E	JP-140	JS-330E	RJ-310
メーカー		トーメック	YBM	トーメック	YBM
ポンプ	吐出量(L)	100~325	150~340	280~895	369~920
	吐出圧(MPa)	MAX14.7	MAX14.7	MAX14.7	MAX14.7
	吸入口径(mm)	63	80	100	100
	吐出口径(mm)	25	25	40	40
動力源	エンジン型式	日産FE6T04	HO7C-TD	日産PF6TA14	K13C-TJ
	燃料タンク容量(L)	200	200	400	400
	燃料消費量(L/h)	21	22	68	61
寸法重量	L (mm)	3500	3150	5000	5850
	W (mm)	1400	1400	1500	1500
	H (mm)	1500	1500	2000	2000
	質量(kg)	3400	2800	9000	9000

●リサイクルウォータージェットカッター

【TRS-150E(エンジン式)】

型式		TRS-150E
メーカー		トーメック
ポンプ	吐出量(L)	150~350
	吐出圧(MPa)	MAX14.7
	吸入口径(mm)	50
	吐出口径(mm)	25
動力源	エンジン型式	日産FE6T44
	燃料タンク容量(L)	200
	燃料消費量(L/h)	23
質量(kg)		6700



【TRS-150(モーター式)】

型式		TRS-150
メーカー		トーメック
ポンプ	吐出量(L)	100~325
	吐出圧(MPa)	MAX14.7
	吸入口径(mm)	50
	吐出口径(mm)	25
デサリダ	モーター出力	90kw-6Pインバータ
	処理量	500L/min
	脱水スクリーンサイズ*	600*1500(mm)2段
	モーター出力	1.5kw*2台
上部ユニット質量(kg)		6000
下部タンク質量(kg)		3000

