

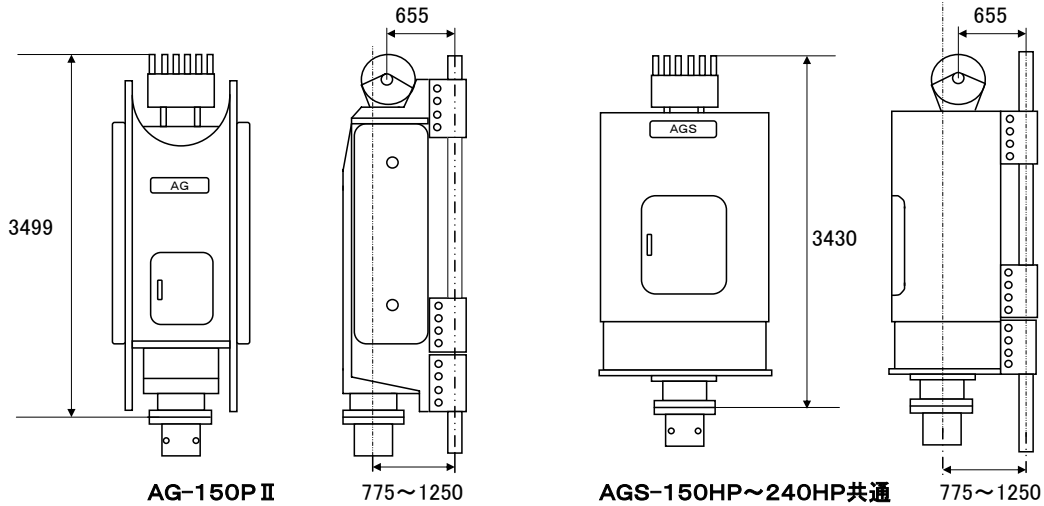


オリジナルオーガー



オリジナルオーガー

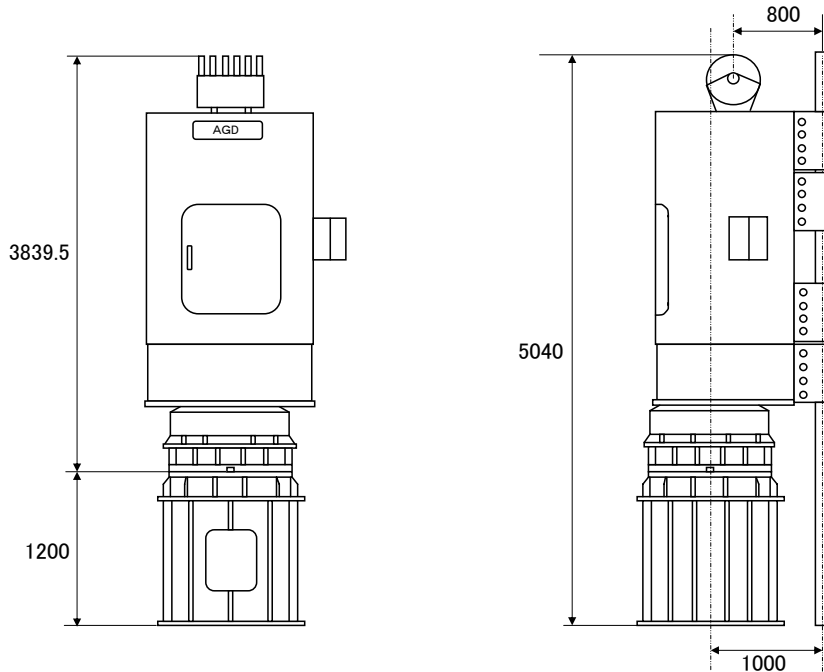
◆アースオーガー主要仕様 Ⅲ



【シングルオーガー】

型 式	モーター			スイベル mm	回転数およびトルク				重量 t
					50Hz		60Hz		
	KW	V	P		回転数 rpm	トルク t-m	回転数 rpm	トルク t-m	ウエイト重量t
AG-150P II	110	400	4 8	53	27.8 13.9	3.85 7.7	33.4 16.7	3.2 6.41	5.2 1.5×2
AGS-150HP	55×2	400	4 8	53	23.5 11.7	4.6 9.1	28.4 14.2	3.8 7.5	7.7 —
AGS-200HP	75×2	400	4 8	53	30.7 15.3	4.8 9.5	37.1 18.6	3.9 7.9	8.3 —
AGS-240HP	90×2	400	4 8	53	23.5 11.7	7.45 14.9	28.4 14.2	6.15 12.3	8.8 —

※ AG-150P IIは、2台合わせて2軸オーガー(300PS)としても使用可能です。



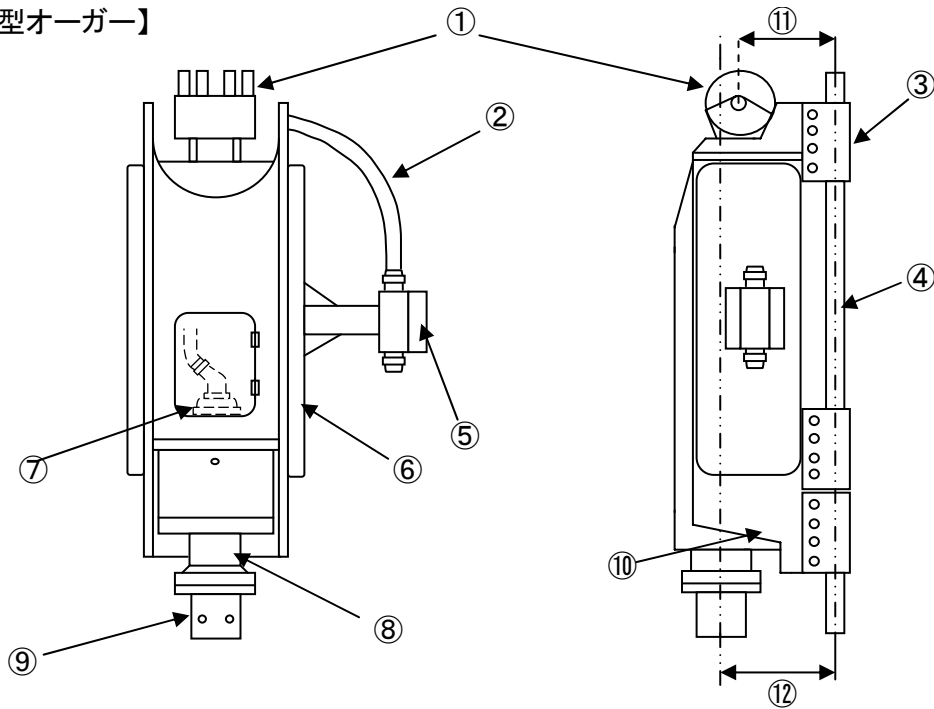
AGD-150HP~240HP共通

【ダブルオーガー】

型 式	モーター			スイベル mm	回転数およびトルク								重量 t
					50Hz				60Hz				
	KW	V	P		内側 回転数 rpm	外側 トルク t-m	内側 回転数 rpm	外側 トルク t-m	内側 回転数 rpm	外側 トルク t-m	内側 回転数 rpm	外側 トルク t-m	ウエイト重量t
AGD-150HP	55×2	400	4 8	53	20.5 10.2	5.2 10.5	7.8 3.9	13.7 27.5	24.7 12.3	4.3 8.7	9.5 4.7	11.3 22.3	13.7 —
AGD-240HP	90×2	400	4 8	53	20.5 10.2	8.5 17.1	7.8 3.9	22.5 45	24.7 12.3	7.1 14.2	9.5 4.7	18.5 36.9	14.7 —

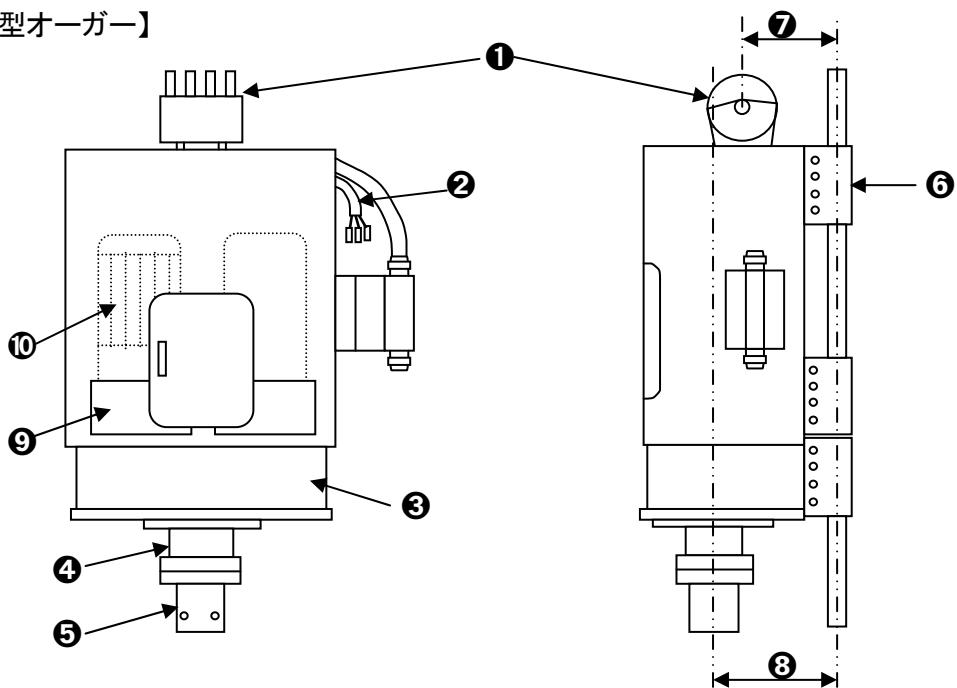
◆アースオーガー各部名称

【K型オーガー】



- | | |
|--------------|---------------|
| ① 吊りシーブ | ⑦ スイベル装置 |
| ② グラウトホース | ⑧ 上部カップリング |
| ③ スライドガイドギブ | ⑨ 下部カップリング |
| ④ 杭打機リーダー | ⑩ 減速機ホルダー |
| ⑤ キャプタイヤサポート | ⑪ 吊りセンター(距離) |
| ⑥ カウンターウエイト | ⑫ 掘削芯センター(距離) |

【H型オーガー】



- | | |
|--------------|---------------|
| ① 吊りシーブ | ⑥ スライドガイドギブ |
| ② キャプタイヤケーブル | ⑦ 吊りセンター(距離) |
| ③ 減速機低速部 | ⑧ 掘削芯センター(距離) |
| ④ 上部カップリング | ⑨ 減速機高速部 |
| ⑤ 下部カップリング | ⑩ モーター |